

Decksplan QUEEN ANNE.



Kategorien

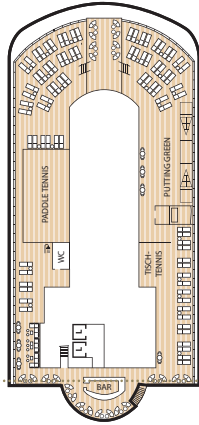
Grand Suiten			
Mittschiffs	Obere Decks	6	Q1
Master Suiten			
Mittschiffs	Obere Decks	5,7	Q2
Penthäuser			
Vorn/Achtern	Obere Decks	4, 5, 6, 7	Q3
Mittschiffs	Obere Decks	7*	Q4
Queens Suiten			
Achtern	Obere Decks	4, 5, 6, 7, 8	Q5
Vorn	Obere Decks	7, 9, 10, 11	Q6
Princess Suiten			
Mittschiffs	Obere Decks	5, 6, 7*	P1
Mittschiffs	Obere Decks	4, 8	P2
Zweibettkabinen Club Balkon			
Mittschiffs/Vorn	Obere Decks	5, 6*, 7	A1
Mittschiffs	Obere Decks	5, 6, 7	A2
Zweibettkabinen Balkon			
Vorn/Mittschiffs/Achtern	Obere Decks	5*, 6*, 7, 8, 9	BB
Vorn/Mittschiffs	Obere Decks	4, 8*, 10, 11	BC
Achtern	Obere Decks	5, 6, 7, 8	BD
Vorn/Achtern	Obere Decks	4, 5, 6, 7, 8, 9	BE
Vorn	Obere Decks	4, 10, 11	BF
Zweibettkabinen Balkon (sichtbehindert)			
Mittschiffs	Obere Decks	4*	DB
Mittschiffs	Obere Decks	4*	DC
Zweibettkabinen außen deluxe			
Mittschiffs/Achtern	Untere Decks	1	EA
Zweibettkabinen außen			
Mittschiffs	Untere Decks	1*	EB
Mittschiffs/Achtern	Untere Decks	1	EC
Achtern	Untere Decks	1	EE
Vorn	Obere Decks	9	EE
Vorn	Obere Decks	4, 10, 11	EF
Zweibettkabinen innen			
Mittschiffs	Obere Decks	5, 6, 7*	IA
Mittschiffs	Untere Decks	1	IB
Mittschiffs	Obere Decks	4, 5, 7, 8, 9*	IB
Mittschiffs	Untere Decks	1	IC
Mittschiffs	Obere Decks	4, 10, 11	IC
Achtern	Obere Decks	5, 6, 7, 8	ID
Vorn/Achtern	Obere Decks	4, 5, 6, 7, 8, 9	IE
Vorn	Obere Decks	4, 10, 11	IF

Zeichenerklärung

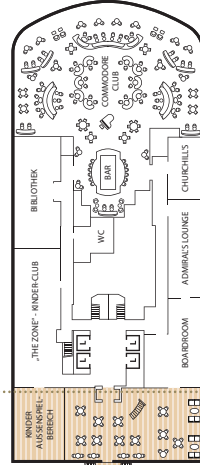
- L Aufzug
- † Die Kabine verfügt über 2 Unterbetten und 1 Oberbett.
- + Das Bett für die 3. Person ist ein Sofa-Einzelbett.
- ⊕ Die Kabinen verfügen über ein Sofa-Doppelbett für die 3. Person und 4. Person.
- ‡ Die Kabine verfügt über ein Sofa-Einzelbett für die 3. Person und ein Oberbett für die 4. Person.
- ↔ Kabinen mit Verbindungstür
- * Die Kabinen sind durch Rettungsboote erheblich sichtbar. Während der Fahrt durch den Panamakanal grenzen diese an die Balkone an.
- v Balkone sind von oben einsehbar.
 - Die Balkone der Kabinen sind metallummantelt.
 - ◊ Die Balkone sind teilweise metallummantelt.
 - ◆ Die Kabinen haben Blick nach vorn über den Bug.
 - Die Balkone werden von Deckaufbauten überschattet.
- ▲ Rollstuhlgerichte Kabinen & Suiten
 - ~ Grundrisse, Ausstattung und Einrichtung unterscheiden sich zu den übrigen Kabinen der jeweiligen Kategorie.
 - ∞ Kabinen verfügen über einen zusätzlichen Duschraum.

Diese Grundrisse dienen lediglich zu Ihrer Orientierung und sind nicht maßstabsgetreu abgebildet. Änderungen vorbehalten.

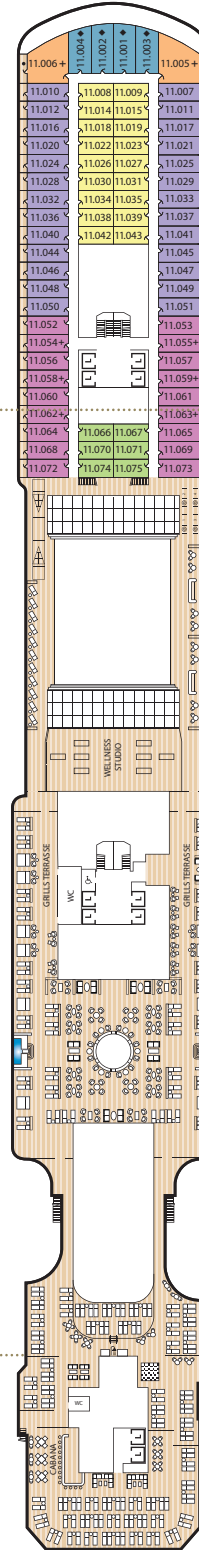
Deck 14
(Obere Decks)



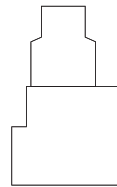
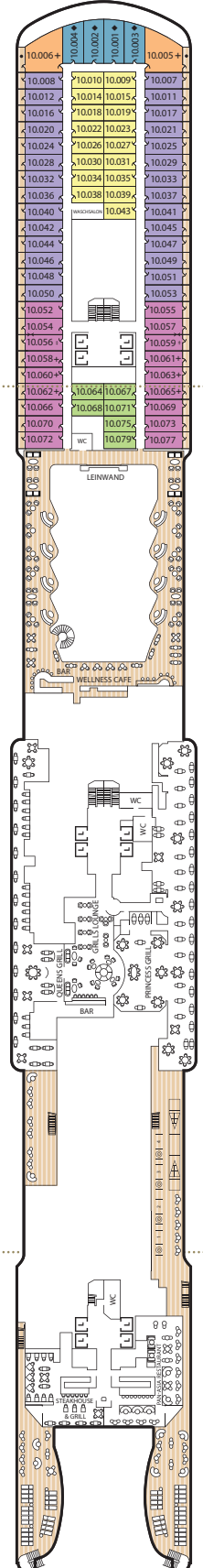
Deck 12
(Obere Decks)



Deck 11
(Obere Decks)



Deck 10
(Obere Decks)



Schiffsdaten

Jungfernfahrt: 3. Mai 2024
 Tonnage: 113.000 BRZ
 Länge: 322 Meter
 Breite: 35 Meter
 Tiefgang: 8 Meter
 Geschwindigkeit: 22 Knoten
 Passagierkapazität: 2.996
 Crew-Mitglieder: 1.225

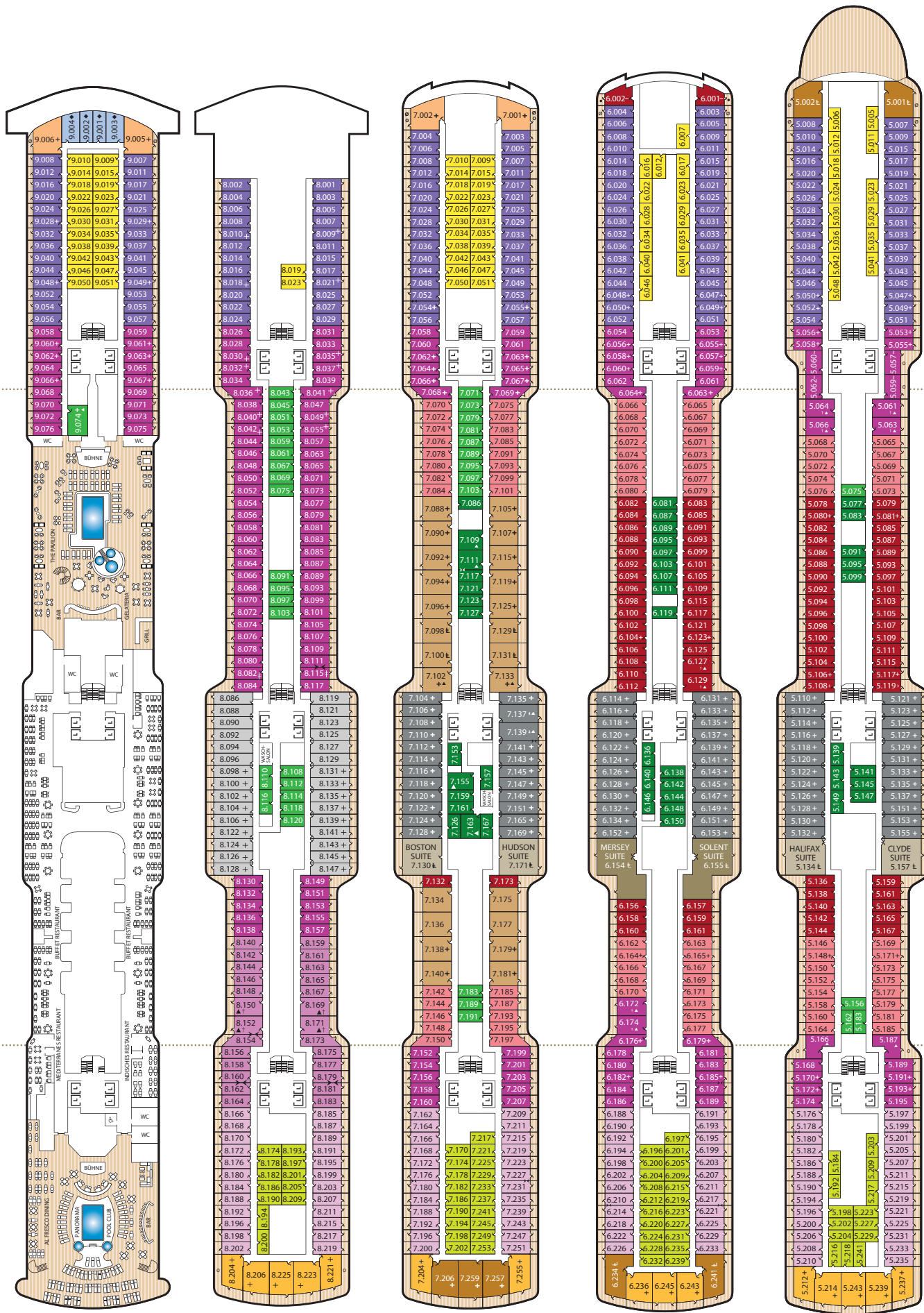
Deck 9
(Obere Decks)

Deck 8
(Obere Decks)

Deck 7
(Obere Decks)

Deck 6
(Obere Decks)

Deck 5
(Obere Decks)



VORN

MITTSCHIFFS

ACHTERN

Decksplan QUEEN ANNE.



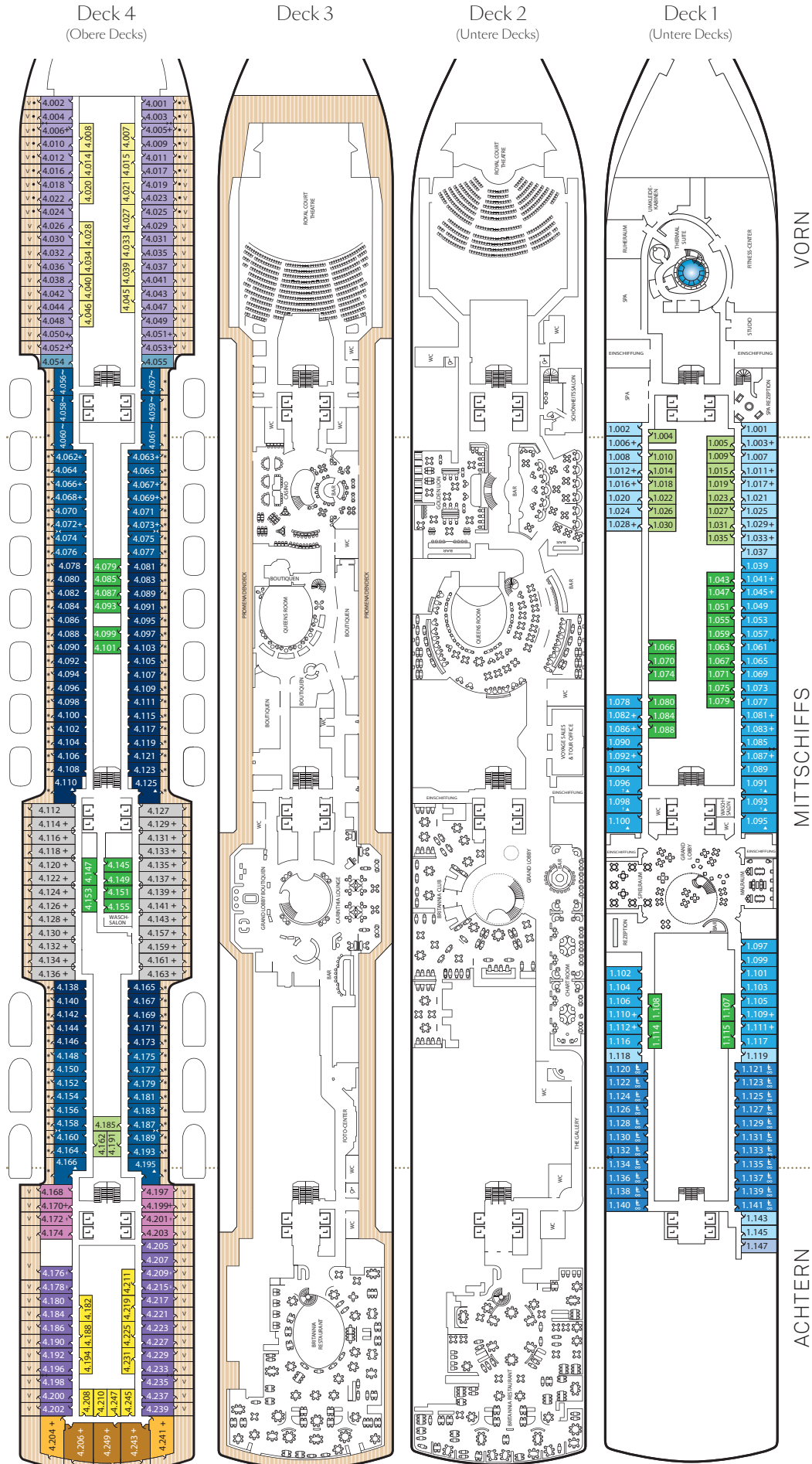
Kategorien

Grand Suiten		
Mittschiffs	Obere Decks	6 Q1
Master Suiten		
Mittschiffs	Obere Decks	5,7 Q2
Penthäuser		
Vorn/Achtern	Obere Decks	4, 5, 6, 7 Q3
Mittschiffs	Obere Decks	7* Q4
Queens Suiten		
Achtern	Obere Decks	4, 5, 6, 7, 8 Q5
Vorn	Obere Decks	7, 9, 10, 11 Q6
Princess Suiten		
Mittschiffs	Obere Decks	5, 6, 7* P1
Mittschiffs	Obere Decks	4, 8 P2
Zweibettkabinen Club Balkon		
Mittschiffs/Vorn	Obere Decks	5, 6*, 7 A1
Mittschiffs	Obere Decks	5, 6, 7 A2
Zweibettkabinen Balkon		
Vorn/Mittschiffs/Achtern	Obere Decks	5*, 6*, 7, 8, 9 BB
Vorn/Mittschiffs	Obere Decks	4, 8*, 10, 11 BC
Achtern	Obere Decks	5, 6, 7, 8 BD
Vorn/Achtern	Obere Decks	4, 5, 6, 7, 8, 9 BE
Vorn	Obere Decks	4, 10, 11 BF
Zweibettkabinen Balkon (sichtbehindert)		
Mittschiffs	Obere Decks	4* DB
Mittschiffs	Obere Decks	4* DC
Zweibettkabinen außen deluxe		
Mittschiffs/Achtern	Untere Decks	1 EA
Zweibettkabinen außen		
Mittschiffs	Untere Decks	1* EB
Mittschiffs/Achtern	Untere Decks	1 EC
Achtern	Untere Decks	1 EE
Vorn	Obere Decks	9 EE
Vorn	Obere Decks	4, 10, 11 EF
Zweibettkabinen innen		
Mittschiffs	Obere Decks	5, 6, 7* IA
Mittschiffs	Untere Decks	1 IB
Mittschiffs	Obere Decks	4, 5, 7, 8, 9 IB
Mittschiffs	Untere Decks	1 IC
Mittschiffs	Obere Decks	4, 10, 11 IC
Achtern	Obere Decks	5, 6, 7, 8 ID
Vorn/Achtern	Obere Decks	4, 5, 6, 7, 8, 9 IE
Vorn	Obere Decks	4, 10, 11 IF

Zeichenerklärung

- L Aufzug
- † Die Kabine verfügt über 2 Unterbetten und 1 Oberbett.
- + Das Bett für die 3. Person ist ein Sofa-Einzelbett.
- ‡ Die Kabinen verfügen über ein Sofa-Doppelbett für die 3. Person und 4. Person.
- † Die Kabine verfügt über ein Sofa-Einzelbett für die 3. Person und ein Oberbett für die 4. Person.
- ↔ Kabinen mit Verbindungstür
- * Die Kabinen sind durch Rettungsboote erheblich sichtbehindert. Während der Fahrt durch den Panamakanal grenzen diese an die Balkone an.
- v Balkone sind von oben einsehbar.
- Die Balkone der Kabinen sind metallummantelt.
- ◊ Die Balkone sind teilweise metallummantelt.
- ◆ Die Kabinen haben Blick nach vorn über den Bug.
- Die Balkone werden von Deckaufbauten überschattet.
- ▲ Rollstuhlgerechte Kabinen & Suiten
- ~ Grundrisse, Ausstattung und Einrichtung unterscheiden sich von den übrigen Kabinen der jeweiligen Kategorie.
- ∞ Kabinen verfügen über einen zusätzlichen Duschraum.

Diese Grundrisse dienen lediglich zu Ihrer Orientierung und sind nicht maßstabsgetreu abgebildet. Änderungen vorbehalten.



VORN

MITTSCHIFFS

ACHTERN